



MAKK

Alles in Ordnung.

Ihr Vertriebspartner von



WC-Kabinenprogramm BASIC



KEMMLIT Für jeden Anspruch

Als marktführendes Unternehmen für sanitäre und individuelle Objektausstattungen bietet KEMMLIT eine Vielzahl an hochwertigen Lösungen von WC-Trennwandsystemen über Spinde und Schließfächer bis zu kompletten Umkleideschleusen für Reinräume.

Was wir tun, basiert auf dem klaren Bekenntnis zu höchster Qualität bei Produkten, Beratung und Montage. Was uns auszeichnet, sind qualifiziertes Know-how, modernste Fertigungstechniken und innovatives Design.



reddot award 2016
winner



product
design award
2012



BASIC WC-Kabinenprogramm

Im Überblick

KEMMLIT Für jeden Anspruch	2
BASIC Typ C Extrem robust aus HPL	4
BASIC Typ D Preiswert aus Holzwerkstoff	6
BASIC Sanitärzubehör und Ausstattung	8
BASIC Planungshilfe	10
BASIC Farbkonzept	10
KEMMLIT Unser Versprechen	11



kemmlit.de

BASIC Typ C Extrem robust aus HPL



BASIC Typ C ist hervorragend geeignet für Nass- und Trockenräume, die auf Grund ihrer Beanspruchung hohe Anforderungen an Stabilität, Reinigungsfreundlichkeit und Langlebigkeit stellen.

Die Besonderheit dieses Systems liegt sowohl in dem einzigartigen statischen Verbund der Aluminiumprofile, als auch in den formschönen Beschlägen in höchster Qualität. Das Kopfprofil besteht aus einem äußerst robusten Dreikammer-Stabilisator. Alle Verbindungen sind massiv verschraubt. Dies ist der Garant für den dauerhaften und störungsfreien Einsatz.

Wände und Türen bestehen aus 13 mm starken wasserresistenten HPL-Vollkernplatten (High Pressure Laminate). Die Platten sind verschleiß-, kratz-, und abriebfest. Alle sichtbaren Kanten sind formgefräst.



Die Trennwandfüße mit Edelstahlkern sind mit trittfesten Abdeckrosetten und einem stufenlos höhenverstellbaren Mechanismus versehen, der bis zu 30 mm Bodengefälle sicher ausgleichen kann. Die aus dem Vollen gefräste Aluminium-Schlossplatte mit robustem Schloss aus Zinkdruckguss ist bedienerfreundlich und beugt Materialermüdung vor.

Die massiven Drei-Rollen-Kantenbänder aus Aluminium mit Edelstahlkern sind mit wartungsfreien Lagerbuchsen ausgestattet und materialgerecht in der Fläche verschraubt. Optional auch mit Fingerklemmschutz!

Sämtliche Türen können wahlweise selbstschließend oder selbstöffnend montiert werden. Durchgehende Dämpfungsgummis in den Türanschlagprofilen sorgen für ein geräuscharmes Schließen.

Auf die WC-Kabine BASIC Typ C gibt es 7 Jahre KEMMLIT-Garantie. Darüber hinaus erfüllt BASIC Typ C die Anforderungen nach DGNB und trägt zu Ihrer Gebäudezertifizierung bei.



Äußerst
robust



Besonders
preiswert



Schnell
lieferbar

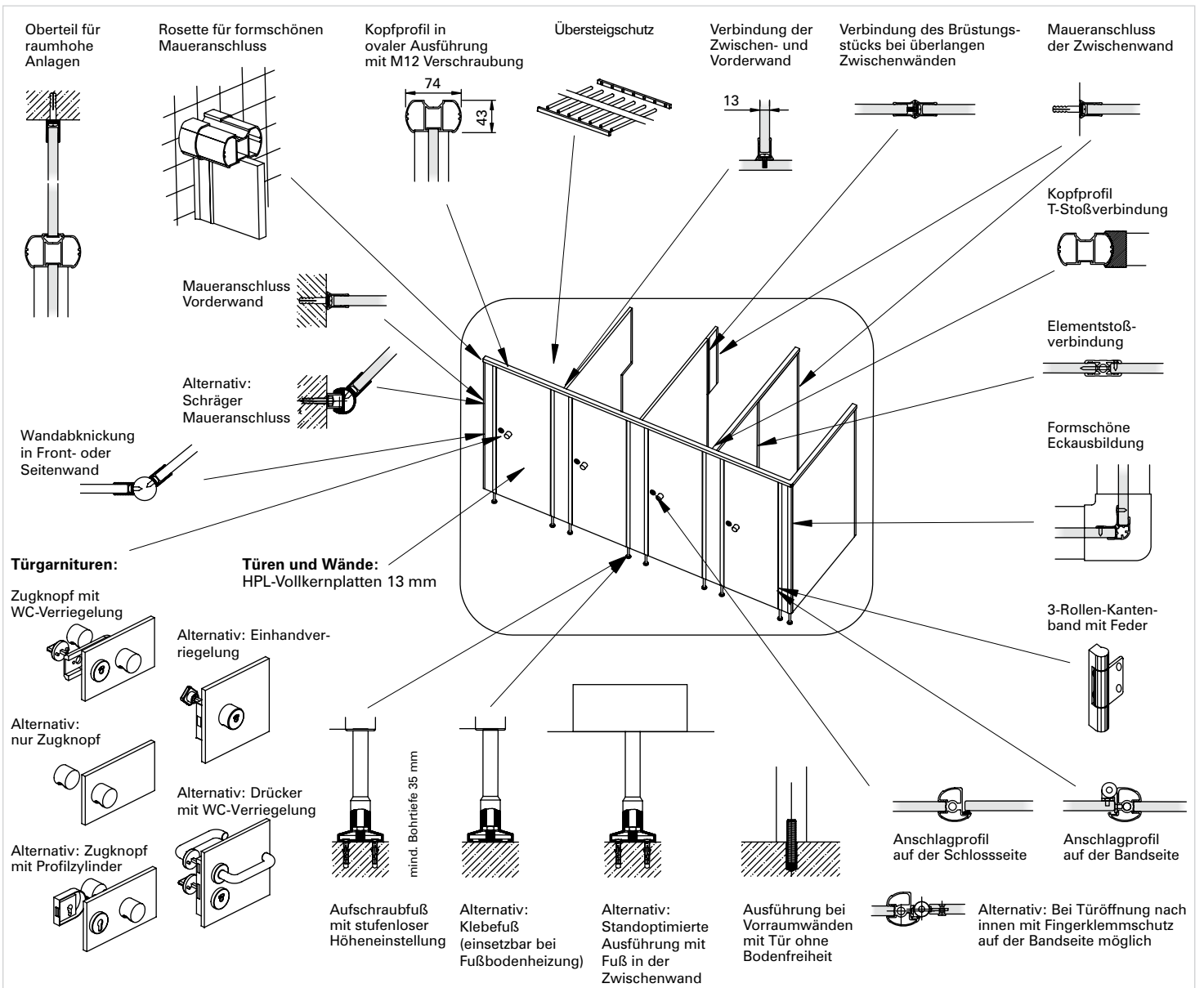


KEMMLIT
greenline

Einsatzbereiche:

- Schulen
- Universitäten
- Industrie
- Verwaltung
- Kliniken
- Sport- / Freizeitanlagen
- Campingplätze
- Hotellerie
- Gastronomie
- Öffentliche Einrichtungen





BASIC Typ D Preiswert aus Holzwerkstoff



BASIC Typ D ist die preiswerte Lösung für alle Trockenräume, in denen Qualität, Stabilität und Langlebigkeit im Vordergrund stehen.

Türen und Wände sind aus 30 mm starken formaldehydfreien Vollspanplatten mit sehr hoher Rohdichte und Festigkeit gefertigt. Die Oberfläche besteht aus einer direkt aufgetragenen Melaminharzbeschichtung. Die Kanten sind durch ABS-Umleimer geschützt.


Alle Profile sind aus hochwertigem Aluminium. Die Beschläge sind form-schön in Wände und Türen integriert. Das verwindungssteife Kopfprofil garantiert dauerhafte Standfestigkeit.

Die speziell für die hohen Anforderungen entwickelten Zwei-Rollen-Kantenbänder aus Aluminium sind mit wartungsfreien Lagerbuchsen versehen.

Die Drücker aus bruchsicherem Nylon mit Metallkern oder alternativ aus Aluminium mit WC-Verriegelung und Metallvierkant sind extrem stabil. Wahlweise können auch Zugknöpfe mit selbstschließenden Türen installiert werden.

Die Trennwandfüße mit Edelstahlkern sind mit trittfesten Abdeckrosetten und einem stufenlos höhenverstellbaren Mechanismus versehen, der bis zu 30 mm Bodengefälle sicher ausgleichen kann. Alternativ sind die Füße vollständig in rostfreiem Edelstahl, in eloxiertem Aluminium mit Flachrosette oder mit Nylonrosette erhältlich.

Auch BASIC Typ D hat die 7 Jahre KEMMLIT-Garantie und erfüllt die Anforderungen nach DGNB.



Stabil



Besonders preiswert



Schnell lieferbar

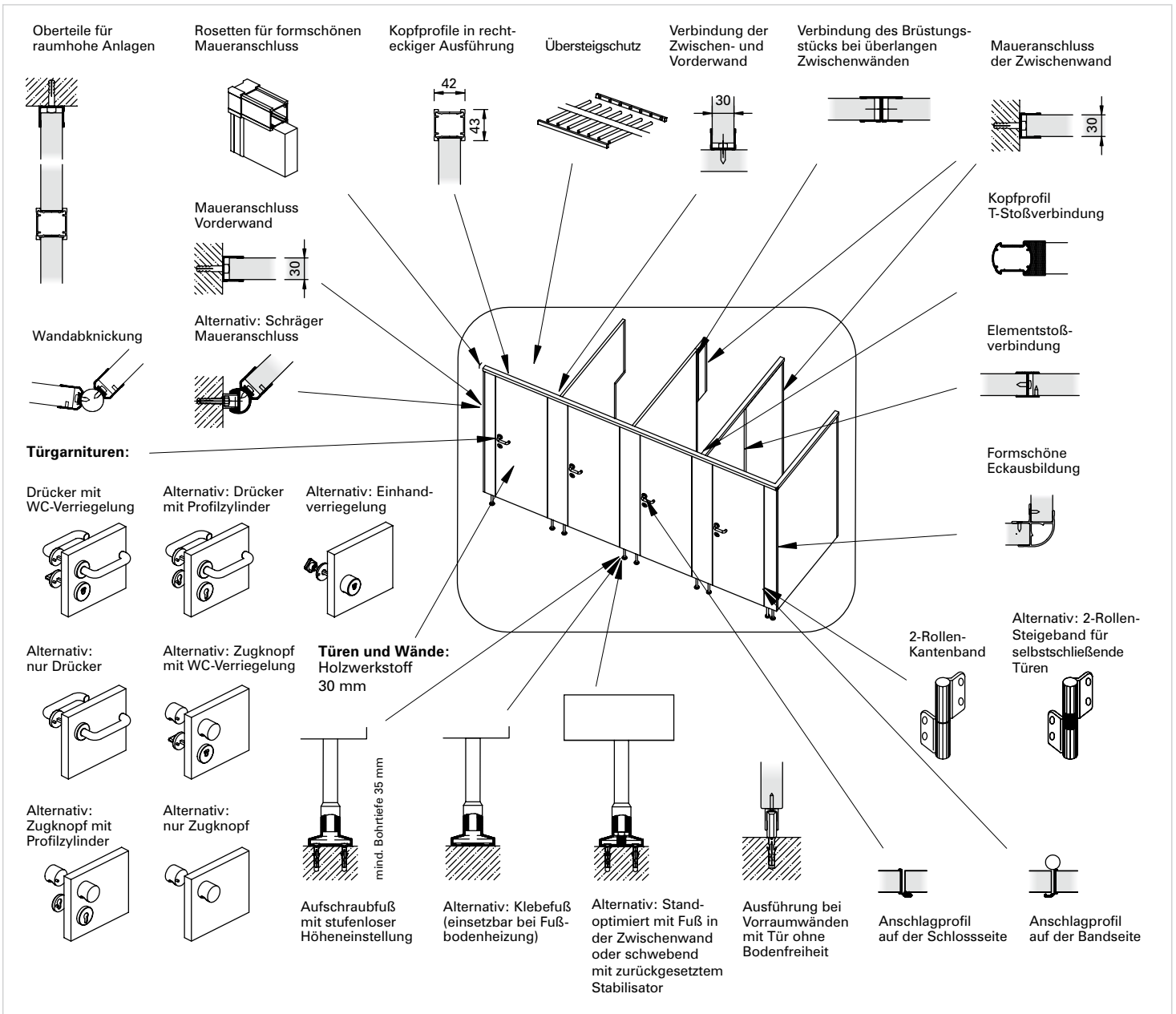


KEMMLIT greenline



Einsatzbereiche:

- Industrie
- Verwaltung
- Gastronomie
- Hotellerie
- Öffentliche Einrichtungen
- Schule



BASIC Sanitärzubehör und Ausstattung



Das WC ist ein sehr intimer Raum, den sich viele Personen teilen. Entsprechend groß ist daher das Bedürfnis nach einer gründlichen Hygiene. Wir bieten ein komplettes und aufeinander abgestimmtes Produktprogramm zum Thema Sanitärzubehör, Reinigen, Desinfizieren, Entsorgen, Ablegen und vieles mehr. Zu unserem Programm zählen beispielsweise WC-Rollenhalter, Bürstengarnituren und Abfallbehälter. Zusätzlich enthält unser umfangreiches Lieferprogramm sämtliche Produkte für den Waschbereich wie z. B. Händetrockner und Desinfektionsmittelspender.



Ihre Vorteile:

KOSTENLOSE MONTAGE:

Im Rahmen eines Trennwand-Auftrags wird das Zubehör kostenlos montiert. Die Garantie bleibt somit erhalten.

BEFESTIGUNGSTECHNIK:

Materialgerechte Befestigungsmittel und richtige Werkzeuge garantieren eine langlebige Montage.

ABGESTIMMT AUF DAS PRODUKTPROGRAMM:

Farben, Formen und Oberflächen sind auf die KEMMLIT-Trennwände abgestimmt.

KEMMLIT-GARANTIE:

KEMMLIT gibt die 7 Jahre KEMMLIT-Garantie auf Trennwände und Zubehör.



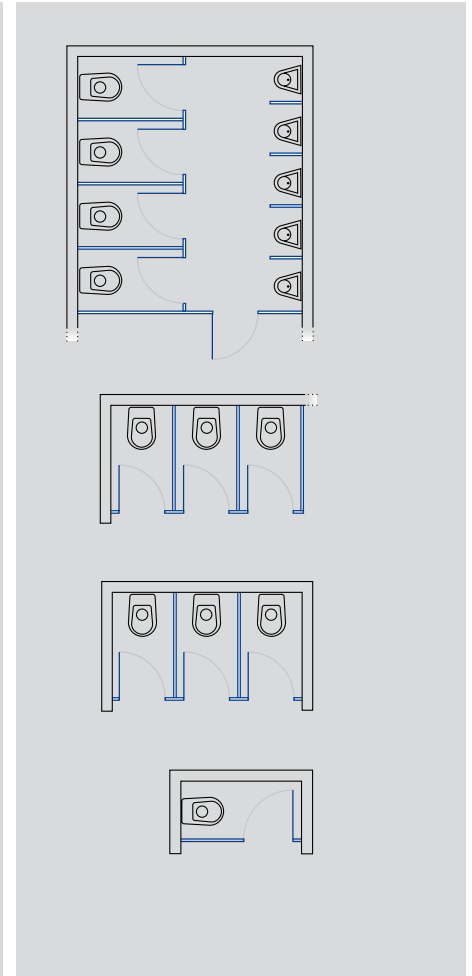
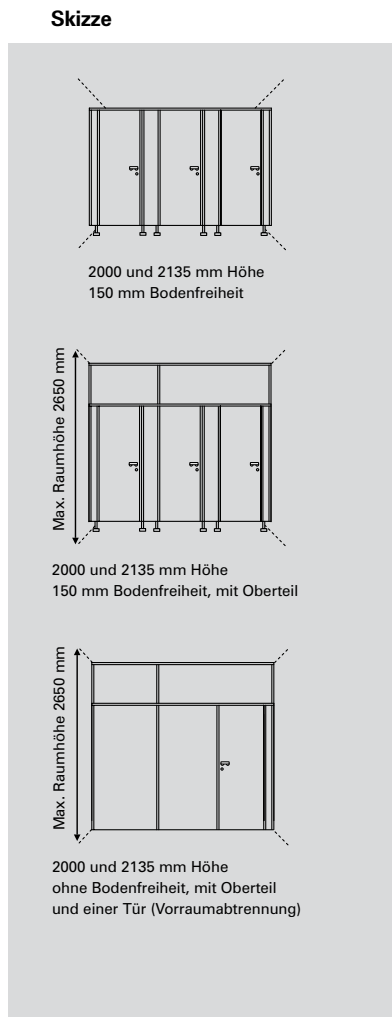


Händetrockner Dyson wash + dry

BASIC Planungshilfe



Ausstattung	Ausführung
Prüfzeichen	TÜV-zertifiziert, GS geprüfte Sicherheit
Anlagenhöhe	2000 mm Türen und Wandelemente, alternativ 2135 mm
Oberteile	bis maximal 2650 mm Raumhöhe
Bodenfreiheit	150 mm, Verstellbereich +25 / -5 mm,
Türenbreiten (Nennmaße)	570 mm Typ C 640 mm, Typ D 650 mm 750 mm 980 mm
Kabinentiefe	bis 2000 mm, Standard 1500 mm (ab 1601 mm mit Fuß und Stoß in der Zwischenwand)
Grundrisse	Reihenanlagen und Querkabinen (gemäß beispielhafter Skizzen)
Vorraum- abtrennung	ohne Bodenfreiheit mit einer Tür Höhe 2000 mm, mit Oberteil bis 2650 mm
Schamwände	Normschamwand 435 x 825 mm Schamwand mit Fuß 435/600 x 1475 mm inkl. 150 mm Bodenfreiheit
Sichtschutz- wände	Sichtschutzwand mit Fuß 600 x 2000 mm inkl. 150 mm Bodenfreiheit



Ausschreibungstexte erhalten Sie über Ihren persönlichen Fachberater oder unter www.kemmlit.de

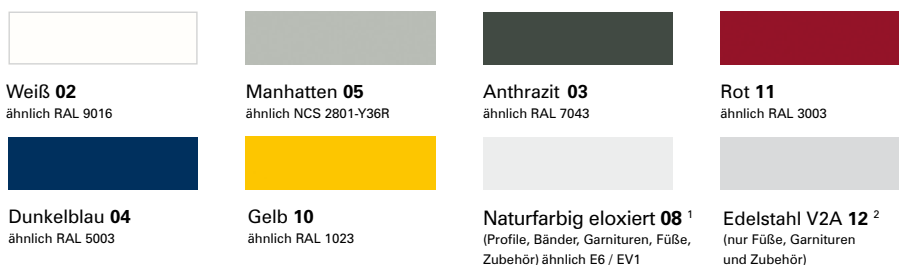
Technische Änderungen vorbehalten 11/2020

BASIC Farbkonzept

Wände und Türen | HPL / Span*



Profile, Bänder, Garnituren, Füße und Zubehör:



Farbkonzept gültig ab 02/2021

¹ Gegen Mehrpreis bei Garnituren und Fußflachrosette
² Gegen Mehrpreise

* Die dazugehörigen ABS Kanten der Spankante werden in
Plattenfarbe ausgeführt.

Bitte beachten Sie, dass die abgebildeten
Farbvarianten aus drucktechnischen Gründen
geringfügig vom Original abweichen können.
Gerne beraten wir Sie auch persönlich.

KEMMLIT Unser Versprechen




PÜNKTLICHE MONTAGE

Mehr als 98% unserer Aufträge montieren wir termingerecht, wie von Ihnen gewünscht.



SCHNELLSTE PRODUKTION

Schnellaufträge montieren wir innerhalb von 10 Arbeitstagen.



SOFORTIGE REPARATUR

Wir lösen Ihre Probleme innerhalb von 5 Arbeitstagen.



HÖCHSTE QUALITÄT

Hochwertige Komponenten und Materialien sind der Garant für langlebige Produkte made in Germany.

MAKK

Alles in Ordnung.

MAKK AG | 052 647 22 00 | www.makk.ch

Ihr Vertriebspartner von



KEMMLIT-Bauelemente GmbH | Maltschachstraße 37 | D-72144 Dusslingen