

E-Bike-Akkuladeschrank

Dank eingebauten Steckdosen können Sie während der Aufbewahrung die Akkus von E-Bikes, Lampen, Helmen oder auch Laptops und Smartphones sicher und effizient laden.

Der Akku-Ladeschrank bietet pro Einheit viel Platz, ist ausgerüstet mit den notwendigen Elektroanschlüssen und gesichert mit einem Zylinder-, Drehriegel- oder Zahlenschloss. Erhältlich ist eine Dreier-Einheit im Querformat oder Hochformat, die nach allen Seiten endlos erweiterbar ist, sowie ein fixer Schrank mit 6, 9 oder mehr Einheiten.

Geeignet für Mehrfamilienhäuser, Schulen, Universitäten, Gewerbebetriebe, Flughäfen, öffentliche Gebäude, Campingplätze etc.

- Hochwertige, verschweisste Stahlblechkonstruktion
- Zur Verschraubung an der Wand
- Standard-Steckdose T13 sowie 1 USB A und 1 USB C Anschluss
- Schliesssystem: Standard ist ein Zylinderschloss oder Drehriegel, optional: mechanisches Codeschloss
- Lüftungslöcher in Fachböden und Korpus verhindern Wärmestau
- Standardfarbe Hellgrau/Anthrazit, gegen Aufpreis ist jeder RAL-Farbtone erhältlich



Wie viele Fächer benötigen Sie? 3, 6, 9 oder 12? Nebeneinander oder übereinander? In einer anderen RAL-Farbe? Sie bestimmen die Ausführung.



Steckdosen

Eine Steckdose pro Fach, flächenbündig in die Rückwand eingebaut. Inkl. Verkabelung. Durch die Verwendung von Standard-Steckdosen und USB-Anschlüssen ist eine breitgefächerte Nutzung gegeben. Die Steckdosenleisten werden über einen externen Anschluss mit dem Stromnetz verbunden. Lüftungslöcher in Fachböden und Korpus verhindern einen Wärmestau.



Schliesssysteme

Standard-Ausstattung mit einem Zylinderschloss oder Drehriegel. Optional wählbar ist ein mechanisches Codeschloss (Bild), mit dem jeder Nutzer seine eigene vierstellige Zahlenkombination wählt. Zum Öffnen im Notfall und bei vergessenen PINs wird ein Hauptschlüssel mitgeliefert.



Schliesssysteme:








Platzangebot

Die geräumigen Fächer bieten nebst dem Ladegerät genügend Platz für Helm, Jacke und einen kleinen Rucksack. Feuchtigkeit trocknet dank den Lüftungslöchern schnell.

Montage

Die Produkte werden fertig montiert und betriebsbereit geliefert. Ist eine Montage durch den Fachmann erforderlich, übernehmen wir das gerne.

E-Bike Akkuladeschrank, inkl. 50 mm Sockel, Fachgrösse 400 x 400 mm

Bezeichnung Aussermasse B x T x H			Artikel-Nr.
TOP3 1 x 3 Fächer übereinander 420 x 500 x 1250 mm		Standard-Zylinderschloss Mechanisches Codeschloss	WA-TOP3 WA-TOP3-WF1401
NEXT3 1 x 3 Fächer nebeneinander 1200 x 500 x 450 mm		Standard-Zylinderschloss Mechanisches Codeschloss	WA-NEXT3 WA-NEXT3-WF1401
TOP6 2 x 3 Fächer übereinander 810 x 500 x 1250 mm		Standard-Zylinderschloss Mechanisches Codeschloss	WA-TOP6 WA-TOP6-WF1401
NEXT6 2 x 3 Fächer nebeneinander 1200 x 500 x 850 mm		Standard-Zylinderschloss Mechanisches Codeschloss	WA-NEXT6 WA-NEXT6-WF1401
NEXT9 3 x 3 Fächer 1200 x 500 x 1250 mm		Standard-Zylinderschloss Mechanisches Codeschloss	WA-NEXT9 WA-NEXT9-WF1401